

**INFORME SOCIOLINGÜÍSTICO CONSOLIDADO
AGOSTO 2017**

(DECRETO No. 57-2008 Art. 10 Númeral 28)

RANGO DE EDAD	INDÍGENA								NO INDÍGENA		OTRO		TOTAL		TOTAL DE PERSONAS ATENDIDAS	
	MAYA				GARÍFUNA		XINKA		LADINO/MESTIZO		M	H	M	H		
	M	Código Comunidad Lingüística*	H	Código Comunidad Lingüística*	M	H	M	H	M	H						
0-13 años	1	1401, 1202	0		0	0	0	0	0	0	0	0	0	1	0	1
14-17 años	0	1401, 1202	3	0	0	0	0	0	0	0	0	0	0	0	3	3
18-60 años	126	2004, 1318, 1411, 0401, 1401, 1202, 0511, 1604, 1317, 1601, 1416, 0718	100	1503, 1327, 1411, 0401, 1401, 1709, 1601, 0718, 0511	19	23	22	16	112	71	7	4	286	214	500	
61 en adelante	3	1401	1		0	0	2	1	0	0	0	0	5	2	7	
SUB-TOTAL	130		104		19	23	24	17	112	71	7	4	292	219	511	

CÓDIGOS COMUNIDADES LINGÜÍSTICAS PUEBLO MAYA*			
Achi	1503	Mam	1202
Akateka	1313	Mopan	1709
Awakateka	1327	Poqomam	0511
Ch'orti'	2004	Poqomchi'	1604
Chalchiteka	1327	Q'anjob'al	1317
Chuj	1318	Q'eqchi	1601
Itza'	1702	Sakapulteka	1416
Ixil	1411	Sipakapense	1226
Jakalteka	1307	Tektiteka	1321
K'iche'	1401	Tz'utujil	0718
Kaqchikel	0401	Uspanteka	1415

REFERENCIA	M=MUJER
	H=HOMBRE

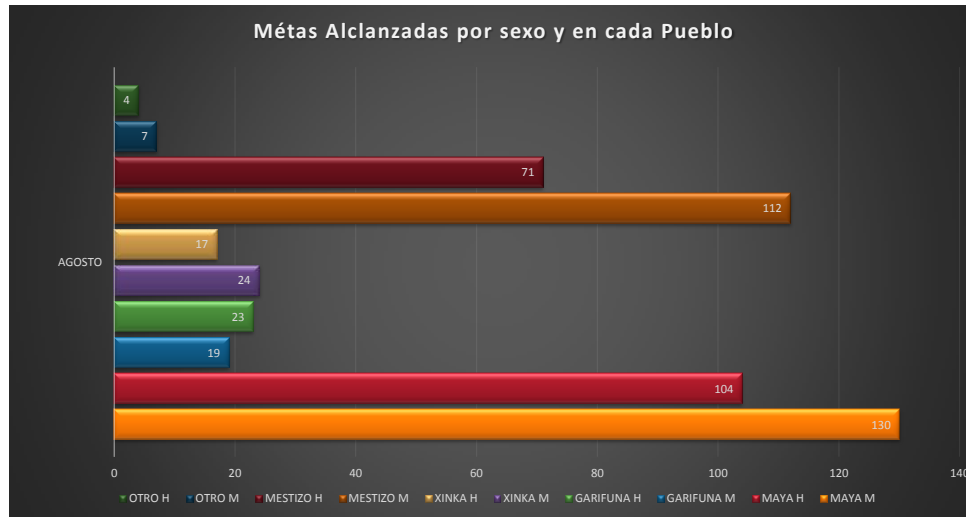
META PLANIFICADA EN EL POA 2017 (MENSUAL)	779
META EJECUTADA	511

**Comisión Presidencial contra la discriminación y el racismo
en contra los Pueblos Indígenas en Guatemala**

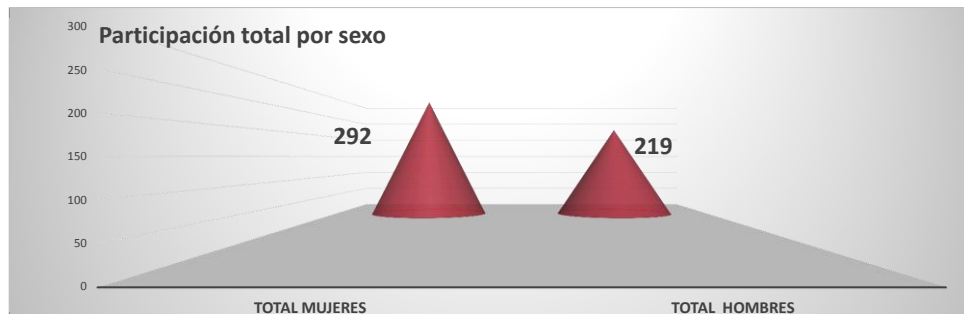
La Comisión Presidencial contra la Discriminación y el Racismo en contra de los Pueblos Indígenas en Guatemala, en el ejercicio de la inclusión de los pueblos indígenas y por la convivencia sin discriminación desagrega de información estadística por pueblo, comunidades lingüísticas y por género como parte de los compromisos del estado y en el Marco de la Ley de Acceso a la Información. Decreto Número 57-2008. El Artículo 10, numeral 28, indica que: "Las entidades e instituciones del Estado deberán mantener informe actualizado sobre los datos relacionados con la pertinencia sociolingüística de los usuarios de sus servicios, a efecto de adecuar la prestación de los mismos. Por lo que la presente responde al marco, descrito con anterioridad, mismo que es sistematizado mensualmente.

Cuadro # 1. Metas alcanzadas por Sexo y Pueblo:

PUEBLO:	MAYA		GARIFUNA		XINKA		MESTIZO		OTRO		TOTAL Mujeres	TOTAL Hombres
	M	H	M	H	M	H	M	H	M	H		
AGOSTO	130	104	19	23	24	17	112	71	7	4	292	219



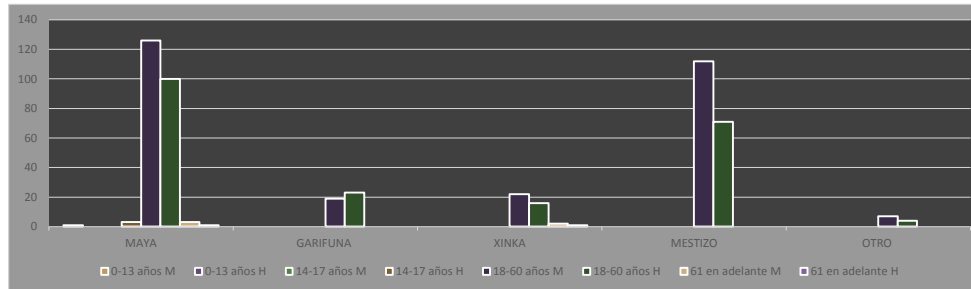
Dentro de las metas establecidas de la Comisión Presidencial contra la Discriminación y el Racismo contra los Pueblos Indígenas en Guatemala - CODISRA- se presenta clasificado por sexo y pueblo correspondiente al mes de agosto del 2017. Refleja mayor participación de las mujeres, (Principalmente mujeres y hombres mayas, mestizos, xinka y garífuna) con un total de 292 mujeres y 219 hombres; que responden al cumplimiento del producto y sub productos institucionales en materia de reducción del racismo y la discriminación.



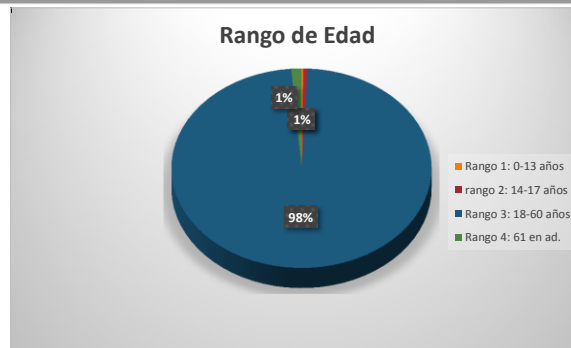
Del total de metas por sexo se observa que se tuvo mayor participación de mujeres que hombres quienes fueron capacitados, asesorados y sensibilizados en los temas de discriminación y racismo. Durante el mes de agosto del 2017.

Cuadro # 2. Metas alcanzadas por Rango de Edad :

	0-13 años		14-17 años		18-60 años		61 en adelante		TOTAL
	M	H	M	H	M	H	M	H	
MAYA	1	0	0	3	126	100	3	1	511
GARIFUNA	0	0	0	0	19	23	0	0	
XINKA	0	0	0	0	22	16	2	1	
MESTIZO	0	0	0	0	112	71	0	0	
OTRO	0	0	0	0	7	4	0	0	
TOTAL	1	0	0	3	286	214	5	2	



Rango 1: 0-13 años	1
Rango 2: 14-17 años	3
Rango 3: 18-60 años	536
Rango 4: 61 en ad.	7



De las metas por rango de Edad se observa que se tuvo mayor participación de hombres y mujeres de un rango de edad promedio de 18 a 60 años con un 98%, los cuales fueron capacitados y sensibilizados en temas de Discriminación y Racismo. Durante el mes de agosto del 2017.