

INFORME SOCIOLINGÜÍSTICO CONSOLIDADO

MARZO 2018

(DECRETO No. 57-2008 Art. 10 Númeral 28)

RANGO DE EDAD	INDÍGENA								NO INDÍGENA		OTRO		TOTAL		TOTAL DE PERSONAS ATENDIDAS
	MAYA				GARÍFUNA		XINKA		LADINO/MESTIZO		M	H	M	H	
	M	Código Comunidad Lingüística*	H	Código Comunidad Lingüística*	M	H	M	H	M	H					
0-13 años	161	1202, 1601	169	1601	20	20	5	1	71	69	0	0	257	259	516
14-17 años	143	1202, 1601, 1604, 1317, 1404. 0401	141	0401, 1403, 1601, 1604	20	20	52	46	175	116	0	0	390	323	713
18-60 años	86	0718, 0401, 1401, 1327, 1307, 1202, 1601, 1604	121	0718, 0401, 1401, 1327, 1307, 1202, 1601, 1604, 1317	0	0	18	26	61	117	0	0	165	264	429
61 en adelante	2	0718, 1401	3	1202, 1401, 0401	0	0	1	8	3	1	0	0	6	12	18
SUB-TOTAL	392		434		40	40	76	81	310	303	0	0	818	858	1676

CÓDIGOS COMUNIDADES LINGÜÍSTICAS PUEBLO MAYA*			
Achi	1503	Mam	1202
Akateka	1313	Mopan	1709
Awakateka	1327	Poqomam	0511
Ch'orti'	2004	Poqomchi'	1604
Chalchiteka	1327	Q'anjob'al	1317
Chuj	1318	Q'eqchi	1601
Itza'	1702	Sakapulteka	1416
Ixil	1411	Sipakapense	1226
Jakalteka	1307	Tektiteka	1321
K'iche'	1401	Tz'utujil	0718
Kaqchikel	0401	Uspanteka	1415

REFERENCIA	M=MUJER
	H=HOMBRE

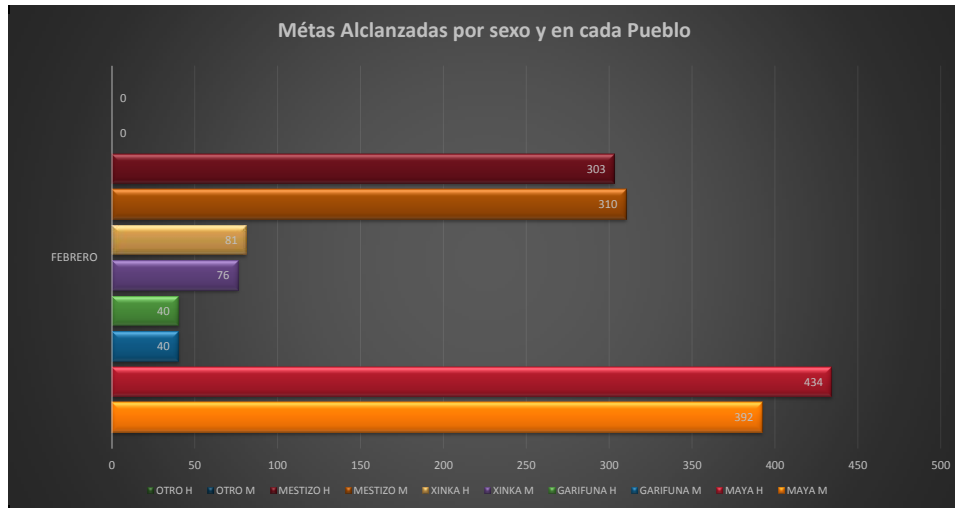
META PLANIFICADA EN EL POA 2018 (MENSUAL)	1704
META EJECUTADA	1676

**Comisión Presidencial contra la discriminación y el racismo en
contra los Pueblos Indígenas en Guatemala**

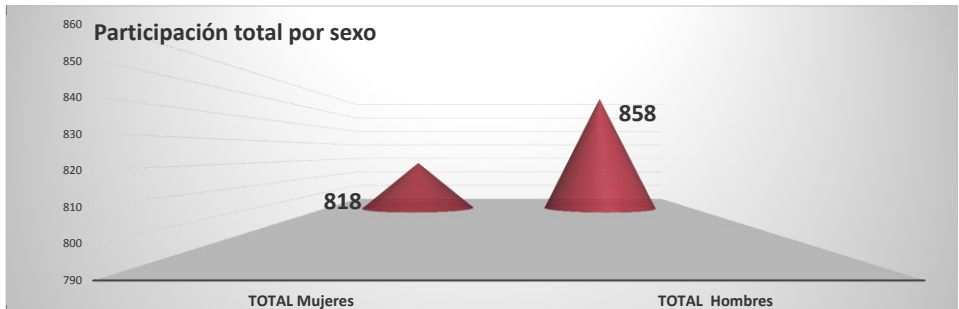
La Comisión Presidencial contra la Discriminación y el Racismo en contra de los Pueblos Indígenas en Guatemala, en el ejercicio de la inclusión de los pueblos indígenas y por la convivencia sin discriminación desagrega de información estadística por pueblo, comunidades lingüísticas y por género como parte de los compromisos del estado y en el Marco de la Ley de Acceso a la Información. Decreto Número 57-2008. El Artículo 10, numeral 28, indica que: "Las entidades e instituciones del Estado deberán mantener informe actualizado sobre los datos relacionados con la pertinencia sociolingüística de los usuarios de sus servicios, a efecto de adecuar la prestación de los mismos. Por lo que la presente responde al marco, descrito con anterioridad, mismo que es sistematizado mensualmente.

Cuadro # 1. Metas alcanzadas por Sexo y Pueblo:

PUEBLO:	MAYA		GARIFUNA		XINKA		MESTIZO		OTRO		TOTAL	TOTAL
	M	H	M	H	M	H	M	H	M	H	Mujeres	Hombres
FEBRERO	392	434	40	40	76	81	310	303	0	0	818	858



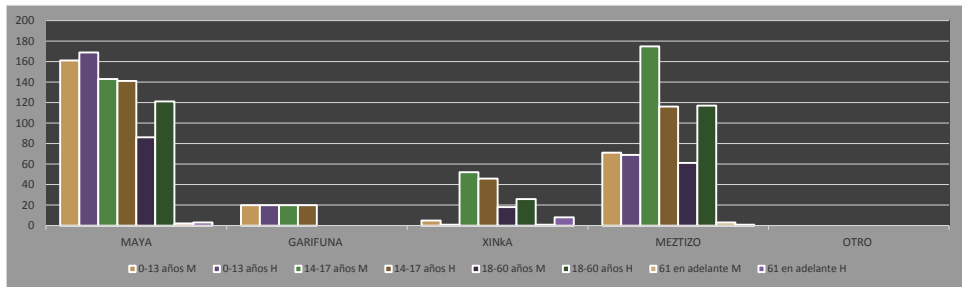
Dentro de las metas establecidas de la Comisión Presidencial contra la Discriminación y el Racismo contra los Pueblos Indígenas en Guatemala -CODISRA- se presenta clasificado por sexo y pueblo correspondiente al mes de marzo del 2018. Refleja mayor participación de los hombres, (Principalmente mayas y mestizos) con un total de 858 hombres y 818 mujeres; que responden al cumplimiento del producto y sub productos institucionales en materia de reducción del racismo y la discriminación.



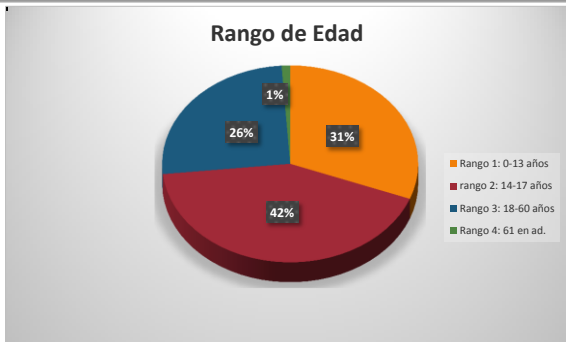
Del total de metas por sexo se observa que se tuvo mayor participación de hombres que mujeres quienes fueron capacitados, asesorados y sensibilizados en los temas de discriminación y racismo. Durante el mes de marzo del 2018.

Cuadro # 2. Metas alcanzadas por Rango de Edad :

0	0-13 años		14-17 años		18-60 años		61 en adelante		TOTAL
	M	H	M	H	M	H	M	H	
MAYA	161	169	143	141	86	121	2	3	1676
GARIFUNA	20	20	20	20	0	0	0	0	
XINKA	5	1	52	46	18	26	1	8	
MEZTIZO	71	69	175	116	61	117	3	1	
OTRO	0	0	0	0	0	0	0	0	
TOTAL	257	259	390	323	165	264	6	12	



Rango 1: 0-13 años	516
Rango 2: 14-17 años	713
Rango 3: 18-60 años	429
Rango 4: 61 en ad.	18



De las metas por rango de Edad se observa que se tuvo mayor participación de hombres y mujeres de un rango de edad promedio de 14 a 17 años con un 42%, los cuales fueron capacitados y sensibilizados en temas de Discriminación y Racismo. Durante el mes de marzo del 2018.